



Mode d'emploi FLIPBOX2



Hot Line : 0899 158 132 - 1,35 € l'appel - 0,34€ TTC/mn



Contenu du package :



(1)



(2)

Un boîtier FLIPBOX2.

1 Câble de liaison entre le boîtier (FLIPBOX2) et un port USB de l'ordinateur (1) – REF : V1001-USB

1 Câble de liaison entre le boîtier (FLIPBOX2) et le tachygraphe numérique (2)- REF : VT10001-TAC

1 Pile LR6 (type AA) 1,5V.

1 Mode d'emploi Flipbox2 et 1 mode d'emploi du logiciel TachoSafe (fichier pdf dans la Flipbox2)

Fonctions de la FLIPBOX2 :

- Le boîtier sert à télécharger les données (Fichier V1B) directement depuis le tachygraphe numérique à l'aide de la carte entreprise et d'un câble spécifique (2).
- Le boîtier sert également à télécharger les données (Fichier C1B) des cartes conducteurs directement dans le boîtier par la fente prévue à cet effet.
- Toutes les données récupérées sont sauvegardées dans la mémoire de masse du boîtier (Dossier Download).
- Les données stockées dans le boîtier doivent être transférées vers le logiciel TachoSafe par l'intermédiaire d'un cordon USB (1) également fourni.

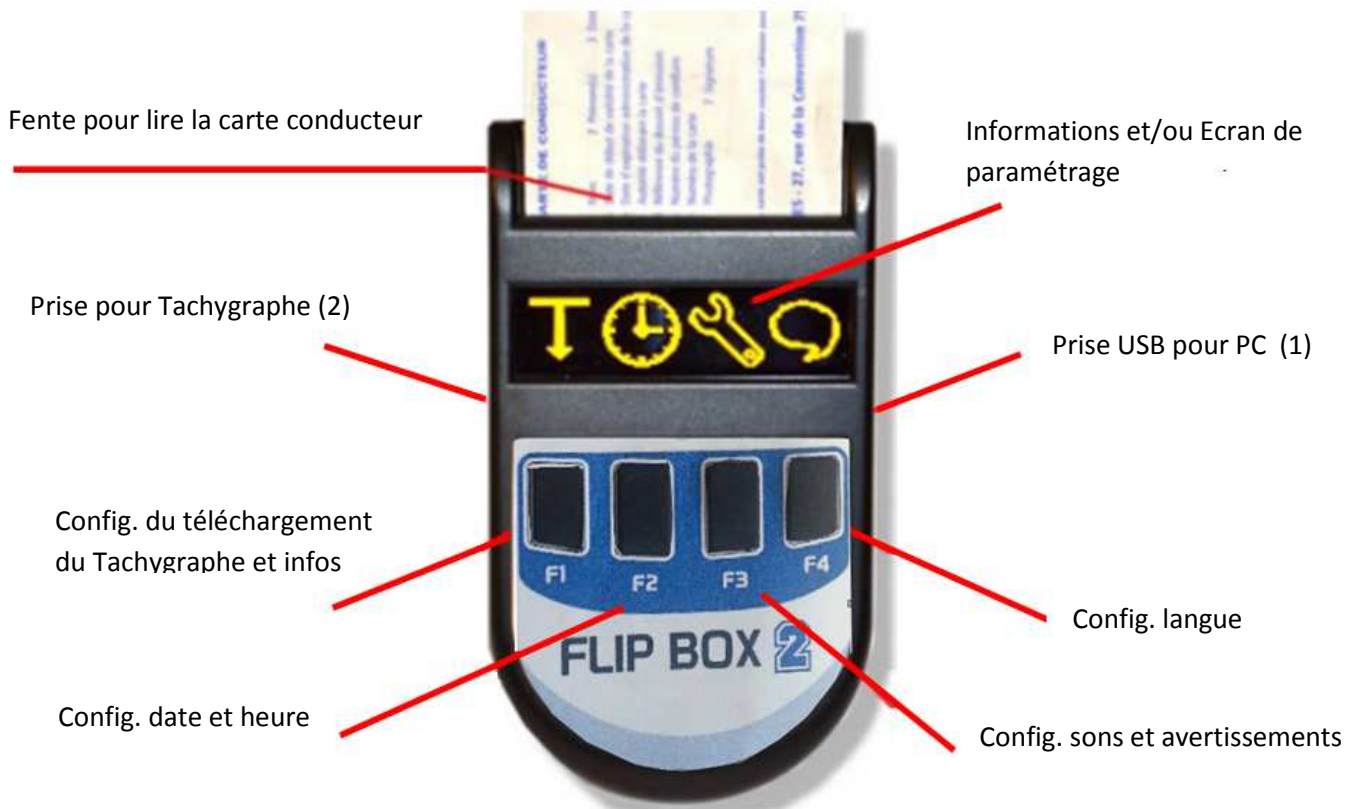
Avant utilisation, veuillez brancher la pile AA-LR6 fournie en respectant la polarité comme ci-dessous.

Vous pouvez également utiliser une batterie rechargeable de type 2100 Ni-Mh (AA – 1,2V), dans ce cas, la recharge peut s'effectuer par le port USB.





Description et fonction des voyants et touches :



Pour accéder à l'écran des paramètres (si nécessaire), insérer votre carte conducteur « à l'envers » c'est-à-dire la puce électronique en dehors du lecteur comme ceci :

***** ATTENTION *****
POUR LIRE LES DONNEES DE VOTRE CARTE CONDUCTEUR, IL FAUT L'INSERER DANS UN AUTRE SENS VOIR PAGE 5





Téléchargement des données d'une carte conducteur directement par la FLIPBOX2 :

Récupération d'un fichier .C1B


Important : Ne brancher aucun cordon sur la FLIPBOX2.

Insérer la carte conducteur jusqu'en butée **dans le sens montré ci dessous.**

**La puce électronique de votre
carte est derrière.**



Après quelques secondes, la lecture démarre automatiquement, vous n'avez rien à faire :



Une fois le chargement terminé (environ 1mn), un bip sonore répétitif est émis, « chargement terminé » clignote à l'écran, vous pouvez enlever votre carte.

Si un message « erreur téléchargement » apparaît, vérifier éventuellement avec une autre carte pour voir si le problème vient de la carte qui serait défectueuse.




Téléchargement des données du chronotachygraphe numérique.

Récupération du fichier .V1B

Tout d'abord mettre votre **carte entreprise dans le tachygraphe**. Sans la carte entreprise dans le Tachygraphe, impossible de récupérer les données.

Ne jamais mettre la carte entreprise dans la Flipbox2

Une fois la carte entreprise lue et reconnue (**Attention** sur les anciens VDO, il faut bien attendre que le logo  des deux carrés soit affiché à l'écran avant de brancher le câble de la Flipbox2), raccorder le câble fourni (2) coté FLIPBOX2 puis branchez le côté Tachygraphe.

Le boîtier s'allume et vous **demande d'attendre...** puis les logos suivants apparaissent :



Appuyez simplement sur la touche **F1**, le téléchargement du tachygraphe commence selon les réglages par défaut.

La durée du téléchargement peut être plus ou moins longue selon la taille des données à récupérer (pour un tout premier téléchargement cela peut durer dans certains cas plus d'une heure).

Un écran de progression (Lecture) vous indique approximativement le temps restant.

Si le transfert s'est correctement terminé, « Chargement terminé » clignote à l'écran, en même temps un court « bip » retentit à intervalle régulier, vous pouvez alors débrancher la Flipbox2 et récupérer votre carte entreprise.

Si le message « erreur téléchargement » apparaît, vérifier les points suivants :

Le cordon peut être défectueux ou mal connecté – Le petit connecteur gauche de la Flipbox2 peut être cassé ou endommagé- Enfin, Il peut s'agir s'une erreur interne du tachygraphe numérique.



Dans certains cas particuliers et selon vos besoin, vous pouvez appuyez sur la touche **F2** au lieu de **F1**, vous pourrez alors accéder aux paramètres et sélectionnez vous-même les données à télécharger, depuis quelle date ou durée... etc

Si vous appuyez sur la touche **F3** la Flipbox2 téléchargera directement toutes les données du Tachygraphe (Téléchargement beaucoup plus long)


Ce nouveau réglage ponctuel « in situ » devient prioritaire sur le paramétrage par défaut.

Après avoir téléchargé les fichiers carte ou tachygraphe dans la FLIPBOX2 :


Une fois (le) ou les fichiers téléchargés dans la FLIPBOX2 (dans le dossier Download), il ne vous reste plus qu'à les transférer sur votre ordinateur, avec le logiciel Tachosafe.

Les fichiers récupérés dans le boîtier sont de différents types :

Les fichiers venant de la carte conducteur, fichier de type **.C1B** (ou .DDD, format européen) sont reconnaissables parce que le nom du fichier commence par la lettre **F** (pour France) et ensuite contiennent le numéro de la carte conducteur, l'année, le mois, le jour, l'heure et les minutes du téléchargement.

Ex :  F_1000000004050913032621009.C1B

Les fichiers venant du tachygraphe numérique, fichier de type **.V1B** (ou .DDD, format européen) sont reconnaissables parce que le nom du fichier commence par la lettre **F** (pour France) et ensuite contiennent le numéro d'immatriculation du véhicule, l'année, le mois, le jour, l'heure et les minutes du téléchargement.

Ex :  F_BA.904.KE___1108031032.V1B

Pour transférer maintenant ces fichiers vers votre PC, il suffit de connecter la FLIPBOX2 par le port USB avec le cordon fourni (1) - **Attention n'utilisez pas d'autre câble** – Puis référez vous au « mode d'emploi du logiciel TachoSafe ».

Rappel : les fichiers téléchargés depuis une carte conducteur (Fichier .C1B) **et/ou** depuis le tachygraphe (fichier .V1B) sont stockés dans le dossier « Download » de votre Flipbox2. Voir ci-dessous. Nous vous conseillons de ne pas effacer ces fichiers, ils vous servent de « sauvegarde » supplémentaire dans le cas où votre PC devrait être reformaté ou changé.



Hot Line : 0899 158 132 - 1,35 € l'appel - 0,34€ TTC/mn